



BPR Profilvalser med Asymmetrisk Indstilling



TEKNISKE DATA CPS 20

Akseldiameter 20 mm
Rullediameter 86 mm
Aksellængde 39 mm
Arb.højde 930 mm
Trækmotor 0,37 KW
Trykmotor 0,37 KW
Rullehastighed 14 RPM

TEKNISKE DATA CPS 35

Akseldiameter 35 mm
Rullediameter 142 mm
Aksellængde 80 mm
Arb.højde 780 mm
Trækmotor 1,1 KW
Trykmotor 0,75 KW
Rullehastighed 13 RPM

TEKNISKE DATA CPS 50

Akseldiameter 50 mm
Rullediameter 195 mm
Aksellængde 110 mm
Arb.højde 835 mm
Trækmotor 2,2 KW
Trykmotor 1,1 KW
Rullehastighed 11 RPM

BESKRIVELSE CPS20

Hydraulisk justering af nedre venstre rulle med 1,15 T
Træk på alle 3 ruller
Stærk stålrammechassis
Ruller af nikkel-krom hærdet til 59/60 HRC
Aksler af højstyrkestål, hærdet og slebet
EPN8 elektronisk styrepult med display med rulleposition og lager til 40 positioner
Vægt ca. 126 kg
Maskindimensioner: 630x380x 1140 mm














BESKRIVELSE CPS35

Hydraulisk justering af nedre venstre rulle med 3,95 T
Træk på alle 3 ruller
Stærk stålrammechassis
Ruller af nikkel-krom hærdet til 59/60 HRC
Aksler af højstyrkestål, hærdet og slebet
EPN8 elektronisk styrepult med display med rulleposition og lager til 40 positioner
Vægt ca. 360 kg
Maskindimensioner: 680x930x 1055 mm

BESKRIVELSE CPS50

Hydraulisk justering af nedre venstre rulle med 13,5 T
Træk på alle 3 ruller
Stærk stålrammechassis
Block ways with Z-Block anti-deflection system (patented)
Ruller af nikkel-krom hærdet til 59/60 HRC
Aksler af højstyrkestål, hærdet og slebet
Kobling på øvre rulle
EPN8 elektronisk styrepult med display med rulleposition og lager til 40 positioner
Vægt ca. 600 kg
Maskindimensioner: 850x1130x 1260 mm

KAPACITETER

PROFIL	CPS 20 DIM. (mm)	CPS 20 DIA. (mm)	CPS 35 DIM. (mm)	CPS 35 DIA. (mm)	CPS 50 DIM. (mm)	CPS 50 DIA. (mm)	NOTER
	10 x 2 25 x 6	70 200	20 x 5 50 x 10	150 350	70 x 12	400	
	10 x 2 45 x 10	80 250	20 x 5 90 x 15	180 400	110 x 15	350	
	10 12	80 80	15 30	120 400	40	600	
	20 x 20 x 1,5	200	20 x 20 x 1,5 40 x 40 x 3	200 1000	50 x 50 x 4	800	
	30 x 10 x 1,5	250	25 x 15 x 1,5 50 x 30 x 3,0	250 1200	70 x 40 x 3	1000	
	20 x 20 x 3 25 x 25 x 4	100 120	20 x 20 x 3 50 x 50 x 8	200 350	60 x 60 x 6	500	
	20 x 20 x 3 25 x 25 x 4	120 150	30 x 30 x 4 50 x 50 x 8	200 400	60 x 60 x 6	500	
	25 x 12 x 1,5 30 x 15 x 4	120 250	30 x 15 x 3 80 x 45 x 6	250 400			
	30 x 15 x 4	250	40 x 20 x 5 60 x 30 x 6	250 400			
	8 12	70 80	10 30	100 400	40	24	Specialruller
	10 x 1,5	70 400	21 x 2,3 - (1/2") 33 x 2,9 - (1") 48 x 2,9 - (1.1/2")	200 250 350	2.1/2"	600	Specialruller
	20 x 20 x 4	150	20 x 20 x 3 45 x 45 x 6	200 300	60 x 60 x 6	600	Specialruller
	20 x 20 x 4	200	40 x 40 x 6	350	60 x 60 x 6	600	Specialruller